



## Linea Free Multi Z

La soluzione Multi Split offre un'elevata flessibilità, in quanto è possibile collegare da 2 a 5 unità interne ad un'unica unità esterna. L'ampia gamma di unità interne compatibili comprende le unità Etherea e TZ da parete, le console da pavimento, le unità a cassetta 60x60 a 4 vie e le unità canalizzate a bassa pressione statica.



# Linea Free Multi Z

Se i requisiti di climatizzazione dell'aria superano l'ambito di una singola stanza, Panasonic offre un'ampia gamma di modelli con una soluzione multi split.

- 1 Flessibilità**
- Fino a 5 unità interne con una sola unità esterna
  - Fino a 5 stanze con comando individuale
  - Unità compatte con connessione a lunga distanza

- 2 Qualità dell'aria**
- Unità interne con tecnologia nanoe™ X per migliorare la qualità dell'aria 24/7\*.
  - \* Non applicabile alle unità canalizzate

- 3 Elevata efficienza energetica**
- Classe di efficienza energetica A+++ SEER

- 4 Smart control**
- Unità interne compatibili con internet e controllo vocale
  - Controllo avanzato con Panasonic Comfort Cloud App
  - Compatibile con Google Assistant e Amazon Alexa



## Perché un Multi Split è una soluzione migliore di più unità separate

**Fino a 5 unità interne collegate ad una singola unità esterna.**

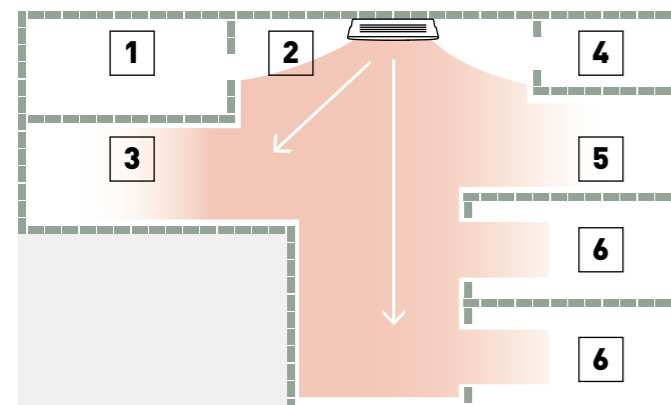
- Un'unica unità esterna compatta
- Maggiore comfort in casa poiché ogni ambiente è dotato di una propria unità interna per il riscaldamento
- Molto più potente di una singola unità

- Più efficiente poiché le unità funzionano sempre a piena capacità
- Possibilità di collegare tutti i tipi di unità interne, come i modelli da parete, console, in funzione delle singole esigenze

### Soluzione con split singolo.

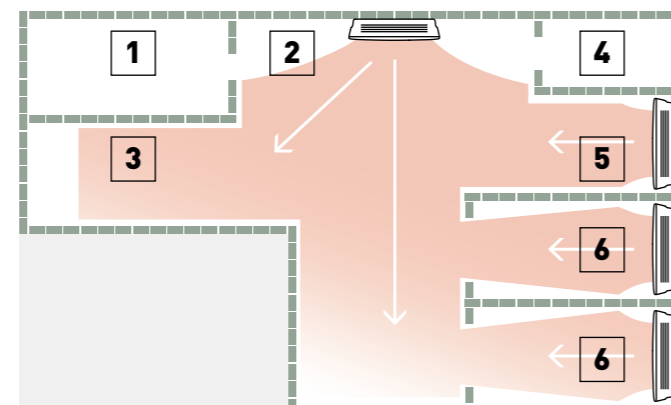
Un'unità interna è collegata ad un'unità esterna. L'unità interna è posizionata nel corridoio principale e riscalda l'intera casa. Alcune stanze potrebbero non essere perfettamente riscaldate, il che causa un comfort inadeguato.

1. Lavanderia. 2. Ingresso. 3. Cucina/sala da pranzo. 4. Bagno. 5. Salotto. 6. Camera da letto.



### Soluzione con Multi Split.

Con un'unità esterna è possibile collegare fino a cinque unità interne. Ogni ambiente è dotato di un'unità interna, garantendo così maggior comfort.



Completa flessibilità fino a 5 ambienti con un'ampia gamma di unità interne, comprese le unità interne Etherea classe di efficienza energetica fino a A+++ / A++

### Un'ampia gamma di possibilità

Le unità della linea Free Multi Z di Panasonic permettono di effettuare un'ampia scelta in merito a dimensioni, prestazioni, silenziosità e altre caratteristiche eccezionali.

**Unità esterna. Capacità (Capacità nominale in raffreddamento Min - Max)**

2 ambienti		3 ambienti		4 ambienti		5 ambienti	
3,2 - 6,0kW	3,2 - 6,0kW	3,2 - 7,7kW	4,5 - 9,5kW	4,5 - 11,2kW	4,5 - 11,5kW	4,5 - 14,7kW	4,5 - 18,3kW
CU-ZZ35TBE	CU-ZZ41TBE	CU-ZZ50TBE	CU-3Z52TBE	CU-3Z68TBE	CU-4Z68TBE	CU-4Z80TBE	CU-5Z90TBE

### Unità interne • R32

Capacità	16	20	25	35	42	50	60	71
<b>Etherea Grigio / Grafite / Silver / Bianco opaco</b>	CS-MZ16ZKE	CS-XZ20ZKEW-H CS-Z20ZKEW	CS-XZ25ZKEW-H CS-Z25ZKEW	CS-XZ35ZKEW-H CS-Z35ZKEW	CS-XZ42ZKEW-H CS-Z42ZKEW	CS-XZ50ZKEW CS-Z50ZKEW		CS-Z71ZKEW
<b>TZ da parete supercompatta</b>	CS-MTZ16ZKE	CS-TZ20ZKEW	CS-TZ25ZKEW	CS-TZ35ZKEW	CS-TZ42ZKEW	CS-TZ50ZKEW	CS-TZ60ZKEW	CS-TZ71ZKEW
<b>Console da pavimento*</b>		CS-MZ20UFEA	CS-Z25UFEAW	CS-Z35UFEAW		CS-Z50UFEAW		
<b>Cassetta 60x60 a 4 Vie</b>		S-M20PY3E	S-25PY3E	S-36PY3E		S-50PY3E	S-60PY3E	
<b>Canalizzata a bassa pressione statica</b>		CS-MZ20UD3EA	CS-Z25UD3EAW	CS-Z35UD3EAW		CS-Z50UD3EAW	CS-Z60UD3EAW	

\* Compatibile solo con unità esterne a 2 porte R32 CU-ZZ35TBE / CU-ZZ41TBE / CU-ZZ50TBE.








Prova la realtà aumentata di Panasonic.



Prova il nostro configuratore online.



## Linea Free Multi Z: elevata flessibilità, qualità dell'aria e connettività

	Colore	Capacità	Dimensioni unità interna	Qualità aria interna	Comfort	Super Quiet	Connettività
<b>Etherea da parete</b> Design elegante e raffinato.							
	Grigio Grafite Silver Bianco opaco	Da 1,6 a 7,1 kW	295 x <b>870</b> x 229 mm (295x1040x244 modello ampliato)	<b>nanoeX</b> nanoe X Generatore <b>Mark 3</b>  Funzione pulizia interna	Aerowings 2.0	21 dB(A)	<b>Wi-Fi integrato</b>
<b>TZ da parete supercompatta</b> L'unità ideale per gli spazi più ristretti della vostra casa.							
	Bianco opaco	Da 1,6 a 7,1 kW	290 x <b>779</b> x 209 mm (295x1040x244 modello ampliato)	<b>nanoeX</b> nanoe X Generatore Mark 1	Aerowings	20 dB(A)	<b>Wi-Fi integrato</b>
<b>Console da pavimento</b> Si adatta perfettamente agli ambienti più moderni.							
	Bianco	Da 2,0 a 5,0 kW	600 x 750 x 207 mm	<b>nanoeX</b> nanoe X Generatore Mark 1	Doppio flusso d'aria per migliorare il comfort e il controllo della temperatura	22 dB(A)	Wi-Fi opzionale CZ-TACG1
<b>Cassetta 60x60 a 4 Vie</b> Design compatto ed elegante (solo 250 mm di profondità del soffitto). Pompa di drenaggio incorporata.							
	Bianco	Da 2,0 a 6,0 kW	<b>243</b> x 575 x 575 mm	<b>nanoeX</b> nanoe X Generatore Mark 2	Controllo individuale delle alette. Migliore controllo del flusso d'aria con 4 motori.	27 dB(A)	Wi-Fi opzionale CZ-TACG1
<b>Canalizzata a bassa pressione statica</b> Unità compatte senza perdita di pressione statica Pompa di drenaggio inclusa.							
		Da 2,0 a 6,0 kW	<b>200</b> x 750 x 640 mm	Filtro aria	Modalità Eco per un risparmio energetico del 20%.	26 dB(A)	Wi-Fi opzionale CZ-TACG1

\* Tutti i dati contenuti in questa tabella sono applicabili alla maggior parte dei modelli di ogni linea, verificare le specifiche del prodotto per una conferma.

### nanoe™ X: tecnologia che migliora la qualità dell'aria 24/7

Al giorno d'oggi ci preoccupiamo di condurre una vita sana ed equilibrata. Ci assicuriamo di svolgere un'adeguata attività fisica, stiamo attenti a cosa mangiamo, a cosa tocchiamo, ma non sempre prestiamo attenzione all'aria che respiriamo. Grazie alla tecnologia è possibile migliorare la qualità dell'aria degli ambienti interni.



Agisce migliorando la qualità dell'aria interna, in modo da rendere l'ambiente che ti circonda un luogo più pulito, garantendo il massimo livello di comfort. nanoe™ X funziona sia in modalità riscaldamento che in modalità raffreddamento quando sei a casa e può operare in modo indipendente quando sei lontano da casa. Date al climatizzatore l'opportunità di aumentare la protezione in casa con la tecnologia nanoe™ X e il comodo controllo tramite l'App Panasonic Comfort Cloud.

#### Migliora la qualità dell'aria interna anche quando sei lontano da casa.

Lascia la modalità nanoe™ attiva per inibire certi tipi di inquinanti e deodorizzare l'ambiente prima di tornare a casa.

#### Migliora la qualità dell'aria interna quando sei a casa.

Goditi uno spazio più pulito e confortevole con i tuoi cari.

#### I 7 benefici di nanoe™ X – Tecnologia unica di Panasonic



\* Per ulteriori dettagli e verifica dei dati, consultare il sito <https://aircon.panasonic.eu>.

#### Controllo avanzato da remoto e assistente vocale

Panasonic ha dedicato tempo e risorse allo sviluppo di una tecnologia intelligente per migliorare i propri sistemi di climatizzazione e offrire una serie di vantaggi. Le unità interne sono compatibili con l'app Comfort Cloud di Panasonic, progettata per gestire facilmente tutte le funzioni dei sistemi con un dispositivo intelligente.

- **Comando a distanza.** Controlla e monitora i tuoi climatizzatori in qualsiasi momento, ovunque tu sia.
- **Monitoraggio del consumo energetico.** Controlla il consumo energetico di ogni singola unità in diversi intervalli di tempo, confrontando i modelli di utilizzo dell'energia per massimizzare il risparmio energetico.
- **nanoe™ X: migliora la qualità dell'aria 24/7\*.** Attivate la modalità nanoe™ X con raffreddamento OFF / ON e verificate la copertura nanoe™ X nel vostro spazio attraverso una simulazione.

\* Solo per unità compatibili con la funzione nanoe™ X.



**Configurazione Wi-Fi semplificata.** L'avanzata configurazione Wi-Fi integrata consente una connessione sicura e semplice all'App Panasonic Comfort Cloud tramite la scansione del codice QR.



Tramite l'app Comfort Cloud, le unità Etherea possono anche essere collegate ad alcuni dei principali assistenti vocali presenti sul mercato per ottimizzare ulteriormente e con facilità gli standard di climatizzazione.

\* Google, Android, Google Play e Google Home sono marchi di Google LLC. Amazon, Alexa e tutti i relativi loghi sono marchi di Amazon.com, Inc. o delle sue affiliate. La disponibilità dei servizi di assistente vocale varia a seconda del Paese e della lingua. Ulteriori informazioni sulle procedure di configurazione: <https://aircon.panasonic.com/connectivity/application.html>.



Le caratteristiche tecniche indicate in questo catalogo sono valide salvo eventuali errori tipografici, e in considerazione del continuo miglioramento a cui vengono sottoposti i prodotti possono subire variazioni senza obbligo di preavviso. La riproduzione parziale o totale dei contenuti di questo catalogo è proibita senza una specifica autorizzazione di Panasonic.

## Risparmio energetico



### Refrigerante R32

Le nuove pompe di calore che utilizzano il refrigerante R32 mostrano una drastica riduzione dei valori di Global Warming Potential (GWP). Un passo importante per ridurre i gas a effetto serra. R32 è anche un refrigerante più facile da riciclare.



8,58 SEER

### Un'eccezionale efficienza di raffreddamento stagionale, basata sulla normativa ErP.

Un indice SEER più elevato significa maggiore efficienza e risparmio in raffreddamento per tutto l'anno!



4,70 SCOP

### Un'eccezionale efficienza di riscaldamento stagionale, basata sulla normativa ErP.

Un indice SCOP più elevato significa maggiore efficienza e risparmio in riscaldamento per tutto l'anno!



### Inverter Plus system.

Questa classificazione identifica i sistemi Panasonic più performanti.



### Compressore R2 Rotary.

Progettato per resistere a condizioni estreme, offre prestazioni ed efficienza elevate.

## Elevate prestazioni e aria più pulita



### nanoe™ X.

La tecnologia con i benefici dei radicali ossidrilici ha la capacità di inibire inquinanti, virus e batteri per pulire e deodorare.



### Super Quiet.

Grazie alla tecnologia Super Quiet i nostri climatizzatori assicurano una grande silenziosità (30 dB(A)).



### Pulizia interna.

Questa funzione è in grado di asciugare l'interno dell'unità interna con nanoe™ X. Può inibire l'adesività di alcuni batteri, virus e muffe fino al 99% di efficienza.



### Più comfort con Aerowings.

Flusso indirizzato verso il soffitto così da creare un effetto doccia rinfrescante sfruttando le due alette integrate nell'unità interna.



PRESSIONE STATICA FINO A 7 mmAq

### Pressione statica fino a 7 mmAq.

Unità canalizzata RAC a bassa pressione statica con pressione statica selezionabile fino a 7 mmAq.



FILTRO INCLUSO

### Filtro incluso.

Unità canalizzata RAC a bassa pressione statica con filtro incluso.



MODALITÀ RAFFRESCAMENTO

### Fino a -10 °C in raffreddamento.

Il condizionatore opera in modalità raffreddamento anche con una temperatura esterna di -10°C.



MODALITÀ RISCALDAMENTO

### Fino a -15 °C in riscaldamento.

Il condizionatore opera in modalità pompa di calore anche con una temperatura esterna di -15°C.



### R410A/R22 renewal.

Il sistema renewal di Panasonic consente di riutilizzare i tubi R410A e R22 esistenti ed in buono stato per l'installazione di un nuovo sistema ad alta efficienza R32.



5 ANNI DI GARANZIA SUL COMPRESSORE

### 5 anni di garanzia sul compressore.

Il compressore dell'unità esterna ha una garanzia di 5 anni.

## Ampia connettività



### Integrazione con S-Link - CZ-CAPRA1.

È possibile collegare la gamma RAC a S-Link. Il controllo completo è ora garantito.



CONTROLLO WI-FI

### Controllo Wi-Fi.

Un sistema di generazione avanzata che consente di controllare con facilità le unità di climatizzazione o le pompe di calore da qualsiasi luogo, utilizzando un semplice smartphone o tablet Android™ o iOS via Wi-Fi.



CONNETTIVITÀ BMS

### Connettività BMS.

La porta di comunicazione è integrata nell'unità interna, e permette la connettività e la gestione tramite un sistema di building management.

# Panasonic®

Visitateci su: [www.aircon.panasonic.eu/IT\\_it/](http://www.aircon.panasonic.eu/IT_it/)

Contatti:  
PANASONIC MARKETING EUROPE GmbH  
Viale dell'Innovazione, 3  
20126 Milano  
Tel. 02 67881  
Servizio clienti 02 6433235



heating & cooling solutions

